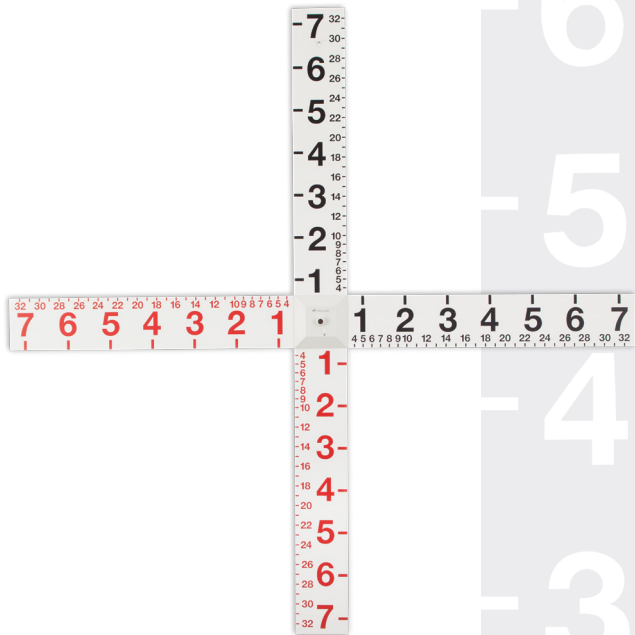



OCULUS Maddox-kors

Bruksanvisning









Överensstämmelse

sv Denna produkt är CE-märkt i enlighet med bestämmelserna i direktiv 93/42/EEG om medicintekniska produkter.

Inhaltsverzeichnis

Technische Daten	6
Übersicht	10
Bestimmungsgemäße Verwendung.....	11
Lieferumfang.....	11
Sicherheitshinweise	12
Montage	12
Bedienung.....	14
Reinigung und Pflege.....	14
Entsorgung.....	15
Gewährleistung.....	15
Hersteller und Service	16

Teknisk specifikation

Mått (B x D x H)	1290 x 28 x 1290 mm
Vikt/ Maddox-kors nätadapter	920 g 65 g
Strömförsörjning	5 V DC, 100 mA, USB-kontakt typ A
Kabellängd/ Cable length/	2 m
Medföljande stickkontakt	USB, 100-240 V AC, 50-60 Hz 0,3 A, Sek. 5 VDC, 1,2 A, REF 05150950, med EU-adapter
Belysning	LED

Klassificering enligt IEC 60601-1:	
Skyddsgrad mot elektriska stötar: Typ B Typ av skydd mot elektriska stötar: Skyddsklass I	
Driftsförhållanden:	
Temperatur	+10 °C — +40 °C
Luftfuktighet	30 % — 75 %
Luftryck	700 hPa — 1 060 hPa
Transportvillkor:	
Temperatur	-40 °C — +70 °C
Luftfuktighet	10 % — 95 %
Luftryck	500 hPa — 1 060 hPa

Lagringsförhållanden:

Temperatur -10 °C — +55 °C

Luftfuktighet 10 % — 95 %

Lufttryck 700 hPa — 1 060 hPa

Skala Vinkelgrader
(1 grad = ca 1,75 pdpt)

Piktogram



Företagslogga



Tillverkare



CE-märkning/



IP00

Skyddsgrad och klass



Instrumentnummer



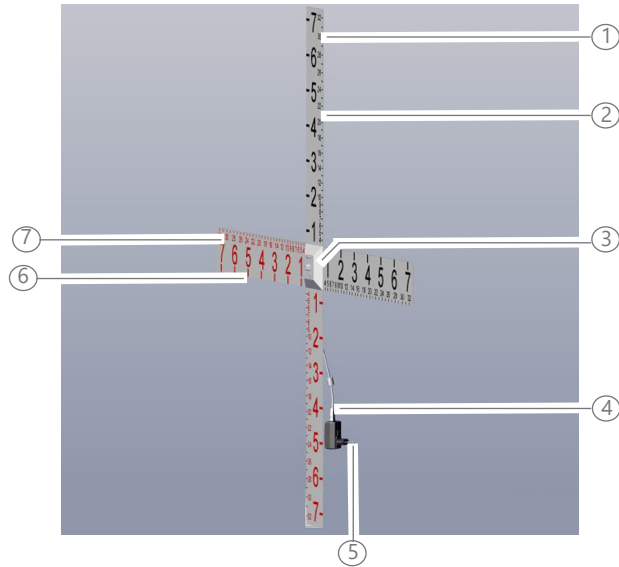
Batchnummer



Läs bruksanvisningen



QR-kod



- 1 Upphängningshåll
- 2 Skalarm
- 3 Belysning med till-/frånknapp
- 4 USB-port
- 5 USB-stickkontakt
- 6 Vinkelgrader, 5 m testavstånd
- 7 Vinkelgrader, 1 m testavstånd

Avsedd användning

Maddox-korset är en tangentskala för att bestämma skelningsvinkeln och kontrollera korrespondensen.

Leveransomfattning

- Set med skalor
- Belysning
- 4 skruvar
- USB-stickkontakt

Leveransomfattningen kan komma att ändras inom ramen för fortsatta teknisk utveckling.



Säkerhetsanvisningar

- USB-porten ansluts efter avslutad montering.
- Anslut USB-porten ansluts efter avslutad montering. Anslut aldrig USB-porten direkt i ett eluttag.
- Skilj USB-porten från strömförsörjningen före rengöringen.
- OCULUS Optikgeräte GmbH ansvarar inte för hur data som erhållits med Maddox korset används vidare.

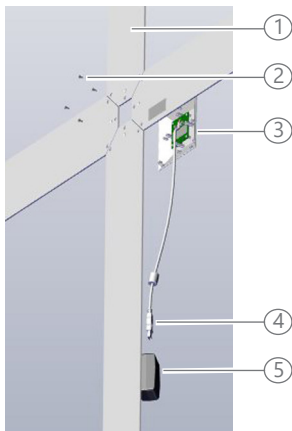
Montering

För monteringen behövs

- En mellanstor stjärnskruvmejsel
- Ett mjukt underlag
- En krok eller skruv för upphängning på väggen

Monteringshöjd: Fixeringsljuset ska vara i patientens ögonhöjd. Rekommenderad höjd för spik eller skruv: ca 1,75 m.

- USB-porten ansluts efter avslutad montering.
- Häng upp Maddox-korset mot en bakgrund som inte stör, t.ex. en vit vägg.



- 1 Skalarm med upphängningshål, sida utan siffror
- 2 4 skruvar
- 3 Belysning med till-/frånknapp
- 4 USB-port
- 5 USB-stickkontakt

- Lägg komponenterna på ett mjukt underlag.
- Vänd belysningen (3) upp och ner.
- Placera belysningen framför dig så att siffrorna kan läsas korrekt när du hänger upp den.
- Montera först skalarmen med upphängningshålet (1) så att den pekar uppåt.
- Sätt skalarmens tre hål på belysningens tre fästhyllor. Skalarmens siffror pekar neråt på underlaget.
- Fäst skalarmen med en skruv (2).
- Fäst resterande tre skalarmar på samma sätt. Var noga med att siffrornas riktning är rätt.
- Häng upp Maddox-korset mer en krok eller en skruv. Fixeringsljuset ska vara i den sittande patientens ögonhöjd.
- Anslut USB-porten till strömförsörjningen med medföljande USB-stickkontakt. Anslut aldrig USB-porten direkt i ett eluttag.

Användning

Maddox-korset kan t.ex. användas för följande undersökningar:

- Avgöra skelningsvinkeln med hjälp av subjektiv lokalisering
- Avgöra skelningsvinkeln med hjälp av ljusreflex
- Undersök cyklodeviation med hjälp av konfusionsprincipen
- Kontrollera korrespondens
- Tänd belysningen med till-/frånknappen.
- Gör önskad undersökning.
- Släck belysningen efter undersökningen.

Rengöring och skötsel



Släck belysningen med till-/frånknappen och skilj USB-porten från strömförsörjningen.

- Rengör Maddox-korset med en mjuk, luddfri duk vid behov.
- Vid kraftig nersmutsning rekommenderar vi: att du använder ett vanligt diskmedel på en fuktig duk.
- Använd under inga förhållanden alkohol, eter eller liknande lösningar för rengöringen.

Bortskaffande



I enlighet med Europaparlamentets och rådets direktiv 2012/19/EU från 27 januari 2003 och förbundsrepubliken Tysklands lag om utsläppande på marknaden, återtagande och miljövänligt bortskaffande av elektriska och elektroniska produkter måste gammal elektrisk och elektronisk utrustning återvinnas och får inte slängas med hushållsavfallet.





- Avfallshantera Maddox-korset enligt bestämmelserna.

Garanti

Vår garanti uppfyller graven i lagstadgade bestämmelser med start från leveransdatum. Garantin täcker alla störningar och fel som orsakas av material och utförande. Om du har legitima reklamationer inom garantiperioden kommer dessa att åtgärdas utan kostnad. Garantin täcker inte normalt slitage, vårdslös användning och om reservdelar som inte är original från OCULUS används.

Tillverkare och service

OCULUS Optikgeräte GmbH
Münchholzhäuser Straße 29
TYSKLAND – 35582 Wetzlar

 +49-641-2005-0
 +49-641-2005-255
 sales@oculus.de
 www.oculus.de



OCULUS är certifierat i enlighet med DIN EN ISO 13485



10043530 – Rev.03

6

5

4

3